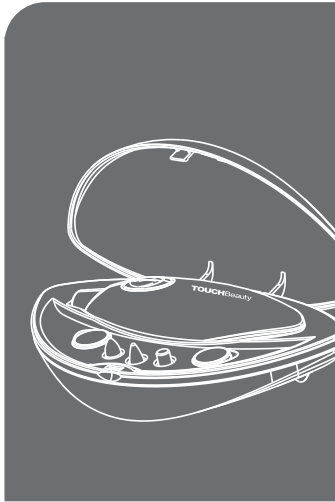


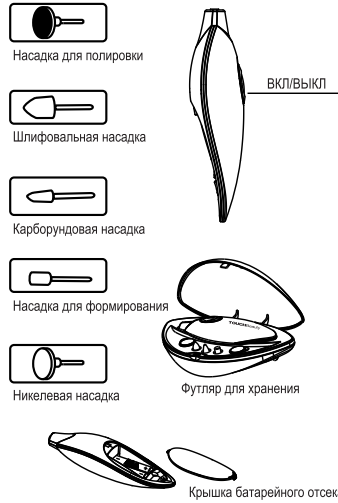
TOUCHBeauty



МАНИКЮРНЫЙ НАБОР

AS-1039
ИНСТРУКЦИЯ

УСТРОЙСТВО:



ОСОБЕННОСТИ:

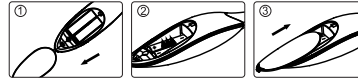
1. 5 насадок в одном наборе, превосходный маникюр легко и быстро.
2. 2 скорости.
3. Отличный результат с мощным и бесшумным мотором.
4. Футляр для хранения и ношения.

ПОЛЬЗОВАТЕЛИ:

Этот инструмент подходит для всех.

ИСПОЛЬЗОВАНИЕ:

• Как установить батареи:




Откройте крышку батарейного отсека и установите 2 батареи типа AAA, как показано на рисунке. Закройте крышку. (Батареи не входят в комплект)

• Как пользоваться:



1. Выберите необходимую насадку и вставьте в верхнюю часть корпуса.
- 5 насадок для разных функций:
 - **Насадка для полировки:** Абразивный диск удаляет заусенцы.
 - **Шлифовальная насадка:** Используется для формирования ногтя.
 - **Карборундовая насадка:** Разглаживает грубые неровности на ваших ногтях.
 - **Насадка для формирования:** Формирует идеальный контур ногтя, не теряя слишком много.
 - **Никелевая насадка:** Используется для удаления мозолей.
2. Включите устройство, нажмите переключатель вверх в нужное положение: низкая скорость (+ / -6500 оборотов в минуту) или высокая скорость (+ / -8900 оборотов в минуту).
3. Выключите аппарат после использования, нажмите

• Как чистить:



1. Очистите насадки с помощью щетки или ткани после использования.
2. В случае появления грязи на корпусе, пожалуйста, протрите его влажной тканью. Не мойте прибор под водой.

ВНИМАНИЕ:

1. Удалите батареи, если ПРИБОР не используется в течение длительного периода времени.
2. Хранить в недоступном для детей месте.
3. НЕ разбирайте основной корпус, если вы не профессионал.

УСТРАНЕНИЕ НЕИСПРАВНОСТЕЙ:

| Характер | Причина | Метод устранения |
|---|--|-------------------------------|
| Прибор не работает | Батареи установлены не правильно | Установите батареи правильно. |
| | Низкая зарядка батарей. | Замените батареи на новые. |
| Результат маникюра Вас не устраивает | Batteries are in low power. | Change new batteries. |
| | Абразивные свойства инструментов не удовлетворительные | Замените насадки на новые. |
| Пожалуйста, обратитесь к официальному представителю для дальнейшей проверки, если прибор все еще не работает. | | |

СОВЕТЫ:

- Уход за ногтями :
1. Чтобы уменьшить вероятность травмы, пожалуйста, избегайте использовать ваши ногти в качестве инструментов.
 2. Держите руки В ЧИСТОТЕ, чтобы свести к минимуму инфекции НА НОГТЯХ.
 3. Уменьшите контакт со всеми видами органических растворителей. Надевайте перчатки, при работе с агрессивными средствами.
 4. Выберите хорошее масло для ногтей и используйте специальный отбеливатель.

МАНИКЮРНЫЙ НАБОР

Модель: AS-1039
Material: ABS
Manufacturer: Shenzhen TOUCHBeauty Ind. & Exp. Co., Ltd.
Add.: 7/F, Building A, Marina Bay Center, No. 2021, Haixiu Road, Bao'an Central District, Shenzhen, China 518133

AS-1039-003

| | | | | | |
|----|-------------------|-----|---------|--------|------------|
| 名称 | 说明书 | | | 业务包材设计 | |
| 尺寸 | 250*100mm | | | | |
| 材质 | 80g书写纸 | 订单号 | 国外说明书 | 编号 | 附件 |
| 工艺 | 单黑单面 | 型号 | AS-1039 | 日期 | 2013-12-20 |
| 其它 | 风琴四折后50*100mm(成品) | | 单位 | 设计 | 周苏辉 |
| | | | 毫米 | | |