



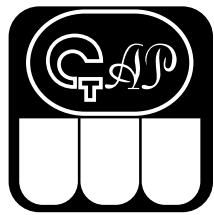
СиЭс МЕДИКА

РУКОВОДСТВО ПО ЭКСПЛУАТАЦИИ С ГАРАНТИЙНЫМ ТАЛОНОМ

Электрическая звуковая
зубная щетка
с зарядным устройством
и ультрафиолетовым (УФ)
дезинфектором
CS Medica CS-233-uv



**Благодарим Вас
за приобретение
зубной щетки
CS Medica CS-233-uv**



**Одобрено
Стоматологической
Ассоциацией России**



*Внимательно ознакомьтесь
с инструкцией до начала эксплуатации
данного устройства. Сохраните это
руководство для получения
необходимых сведений в будущем.*

*Гарантийный талон находится
в настоящем руководстве по эксплуатации.
При покупке требуйте правильного его заполнения:
проставления печати продавца и даты продажи.*

Данная зубная щетка предназначена для гигиены полости рта.

1. ИНФОРМАЦИЯ ПО ТЕХНИКЕ БЕЗОПАСНОСТИ

Предупреждение:
Указывает на потенциально опасную ситуацию, развитие которой может привести к серьезной травме.

- Рекомендованный возраст для пользования данной зубной щеткой – от 12 лет.
- Проконсультируйтесь со своим стоматологом перед использованием устройства, если к Вам относится что-либо из нижеследующего:
 - чувствительные зубы или десны;
 - недавно перенесенная периодонтальная или стоматологическая хирургическая операция;
 - прохождение курса лечения, связанного с проблемами в ротовой полости.

• Прекратите использовать устройство и проконсультируйтесь со своим стоматологом, если у Вас наблюдается сильная кровоточивость десен после недели пользования данной зубной щеткой.

• Считается, что абразивные вещества, содержащиеся в зубной пасте для удаления пятен от табака или отбеливания зубов, могут серьезно повредить эмаль в случае их продолжительного использования. Проконсультируйтесь со своим стоматологом перед тем, как начать использование зубных паст с повышенным содержанием абразивных веществ.

• Не подключайте зарядное устройство к сети мокрыми руками.

• Не отсоединяйте адаптер переменного тока от зарядного устройства, пока он подключен к электросети.

• Подключайте устройство к электрической сети с требуемыми параметрами.

• Если Вы не планируете пользоваться устройством в течение длительного времени, отсоедините адаптер переменного тока от зарядного устройства.

• Не допускайте попадания воды на зарядное устройство и адаптер переменного тока.

• Не используйте зарядные устройства, не предназначенные для зарядки данной зубной щетки.

• Не разбирайте и не пытайтесь отремонтировать устройство самостоятельно.

• Храните устройство в недоступном для детей месте. Зубная щетка содержит мелкие детали, которые могут быть проглочены детьми.

• Храните устройство вдали от огня, высоких температур и прямых солнечных лучей.

• Не храните устройство в местах, подверженных сильным ударам или вибрации (например, в местах, где устройство легко может упасть на пол).

• Не смотрите на УФ-лампу. Это может негативно сказаться на организме человека.

• Всегда следите за тем, чтобы крышка отсека дезинфектора была плотно закрыта при использовании устройства.

• Дети должны использовать зубную щетку под присмотром взрослых.

Соблюдайте следующие правила обращения с сетевым шнуром:

- Не повреждайте и не обрывайте шнур.
- Не растягивайте, не сгибайте и не переключивайте шнур.
- Не вносите изменения в конструкцию шнура.
- Не кладите тяжелые предметы на сетевой шнур.
- Не используйте сетевой шнур с поврежденным проводом или вилкой. Не пользуйтесь разболтанным гнездом питания.

Внимание:
Указывает на потенциально опасную ситуацию, развитие которой может привести к незначительной травме, травме средней тяжести или порче имущества.

• Данное устройство предназначено только для ухода за полостью рта человека в домашних условиях.

• Не очищайте УФ-лампу жесткими материалами, чтобы не поцарапать ее.

• Зубная щетка является предметом личной гигиены и должна использоваться индивидуально.

• Не прижимайте зубную щетку к зубам и деснам слишком сильно и не касайтесь их никакими другими пластиковыми деталями щетки, кроме щетины. Не чистите одну область в течение продолжительного времени.

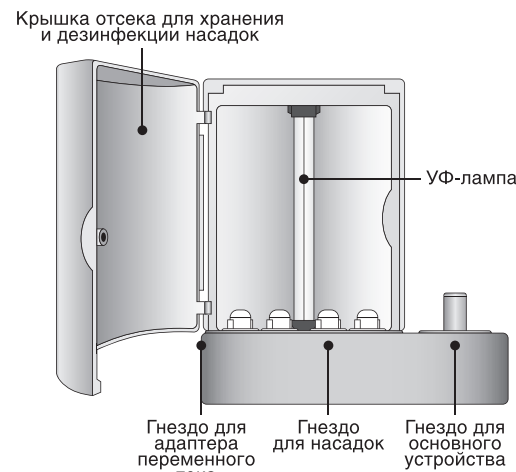
• Обращайтесь с зубной щеткой и зарядным устройством аккуратно. Не роняйте их и не подвергайте сильному ударному воздействию.

• Нажимайте на кнопку подушечкой пальца, а не ногтем, чтобы не повредить поверхность кнопки.

2. ОПИСАНИЕ УСТРОЙСТВА



Зарядное устройство с ультрафиолетовым (УФ) дезинфектором CS-230-charger



Дополнительно можно приобрести:
Насадки CS Medica SP-21, SP-22, SP-23 для электрических звуковых зубных щеток CS-262, CS-233-uv и CS-232 (в комплекте 2 насадки).

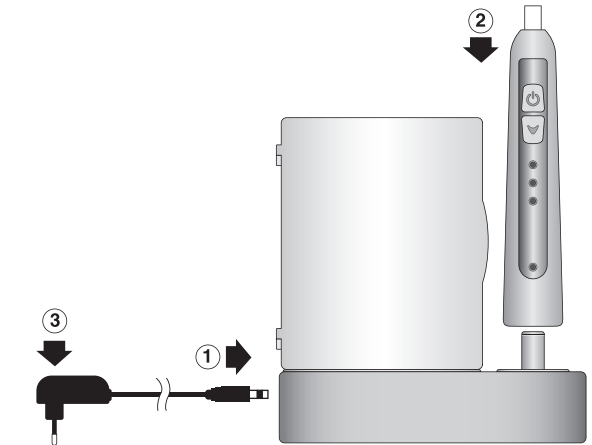
3. ПОДЗАРЯДКА

1. Вставьте штекер адаптера переменного тока в соответствующее гнездо на зарядном устройстве.

2. Установите зубную щетку в гнездо для основного устройства (см. рисунок ниже).

3. Вставьте вилку в электрическую розетку. Начнется зарядка, на что укажет загоревшийся розовым цветом индикатор зарядки. После того, как зубная щетка будет полностью заряжена, индикатор зарядки погаснет.

Общее время полной зарядки составляет примерно 16 часов. При подключении зарядного устройства к сети также включается УФ-дезинфектор, который автоматически отключится примерно через 6–8 минут.



Примечания:

• После приобретения зубной щетки сразу же зарядите ее до максимального уровня (без перерывов).

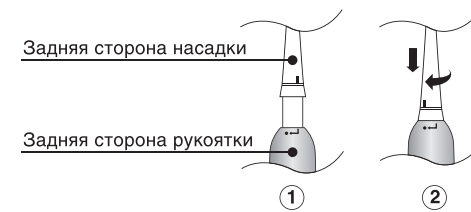
• В процессе зарядки главное устройство и зарядное устройство могут немного нагреваться.

• Во время зарядки включить питание щетки не удастся.

• Используйте только оригинальный адаптер переменного тока. В противном случае, устройство может быть повреждено.

4. УСТАНОВКА И СНЯТИЕ НАСАДКИ

1. Установите насадку на рукоятку, как показано на рисунке (1).
2. Аккуратно поверните ее по часовой стрелке для фиксации, как показано на рисунке (2).



Фиксация насадки происходит в момент совмещения отметок «тире» на задней стороне насадки и «точка» на задней стороне рукоятки.

Для того чтобы снять насадку, необходимо проделать те же действия в обратном порядке.

Примечание:

Не прилагайте излишних усилий и не пытайтесь повернуть насадку за обозначение на рукоятке. Это может привести к повреждению устройства.

5. ИСПОЛЬЗОВАНИЕ

1. Смочите щетку водой и выдавите на нее немного зубной пасты. После этого введите щетку в ротовую полость.

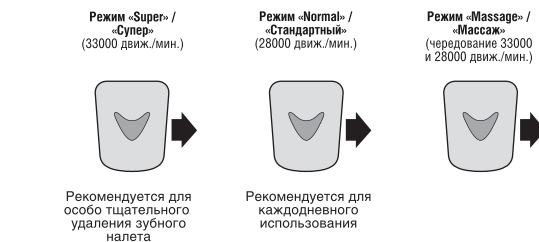
Примечание:

Чтобы предотвратить разбрызгивание зубной пасты, включайте и выключайте зубную щетку только при ее нахождении во рту.

2. Включите питание, нажав на кнопку Вкл./Выкл.

Головка щетки начинает вибрировать. Аккуратно касайтесь зубов и десен щетинками, медленно перемещая головку щетки по зубам в горизонтальном направлении, последовательно проводя чистку всей поверхности зубов.

3. Нажатием на кнопку переключения режимов Вы можете выбрать один из трех режимов чистки. Выберите наиболее подходящий в данный момент режим.



Примечание:

Текущий режим чистки можно определить визуально по соответствующему индикатору на рукоятке щетки.

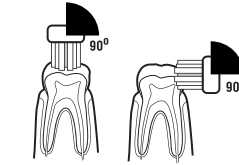
Автоматическое отключение через 2 минуты

Щетка отключается через 2 минуты. При необходимости Вы можете продолжить чистку, снова включив питание щетки.

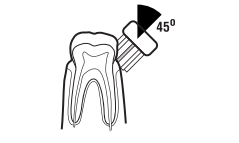
Промежуточный таймер каждые 30 секунд

Щетка делает на мгновение паузу каждые 30 секунд, что ориентирует Вас на равномерную очистку всех участков полости рта.

Правильная чистка зубов:



Поверхность зуба и окклюзионная поверхность:
Во время чистки держите щетину под углом 90° к поверхности зуба.



Граница между зубами и десной:
Во время чистки держите щетину под углом 45° к поверхности зуба.



Задняя сторона резцов или область неровно расположенных зубов:
Вертикально прижимайте головку щетки к зубу и очищайте их по очереди, учитывая угол расположения зубов.

4. Завершив чистку зубов, не вынимая щетку изо рта, нажмите на кнопку Вкл./Выкл, чтобы выключить зубную щетку.

5. Промойте головку щетки под проточной водой. Аккуратно стряхните излишек воды.

6. Протрите рукоятку мягкой сухой тканью перед тем, как установить ее в гнездо зарядного устройства.

7. Установите рукоятку в гнездо зарядного устройства, а насадку в УФ-дезинфектор.

6. ИСПОЛЬЗОВАНИЕ УФ-ДЕЗИНФЕКТОРА

1. Установите насадку в гнездо УФ-дезинфектора, при этом щетина должна быть направлена на УФ-лампу.

** Предварительно промойте головку щетки водой и стряхните с нее излишек воды.*

2. Вставьте штекер адаптера переменного тока в соответствующее гнездо на зарядном устройстве, после чего вставьте вилку в электрическую розетку.

3. Как только крышка отсека с насадками будет закрыта, загорится УФ-лампа и дезинфекция начнется.

4. Через 6–8 минут УФ-лампа автоматически отключится.

** Дезинфекция начинается автоматически каждый раз, когда Вы открываете и затем закрываете крышку.*

** Если УФ-дезинфектор не использовался в течение длительного времени, возможно, что УФ-лампа не включится мгновенно. В этом случае, подождите 30 секунд и откройте и затем закройте отсек для насадок.*

Примечания:

• Не смотрите на УФ-лампу. Это может негативно сказаться на организме человека.

• Если отсек для насадок не закрыт должным образом, дезинфектор не будет работать исправно.

Об УФ-дезинфекции:

Эффективность дезинфекции с помощью УФ-лампы была оценена путем внутреннего тестирования (Test Report №721603636, 05.07.2011). Полученный результат: УФ-дезинфектор позволяет уничтожить 99% бактерий с щетины зубной щетки.

** Результат дезинфекции может колебаться в зависимости от окружающей среды и условий эксплуатации.*

7. УХОД И ХРАНЕНИЕ

• Держите зубную щетку в чистоте.

• Удалите загрязнения мягкой сухой тканью. При необходимости смачивайте ткань в воде или мягком моющем средстве. Загрязненную поверхность также можно смочить водой, а затем протереть тканью.

• Несмотря на то, что щетка является водонепроницаемой, не погружайте ее в воду на длительное время.

• Не используйте для очистки летучие органические соединения, такие как бензин и растворитель. Это может испортить нанесенную краску или привести к повреждению устройства.

• После каждого использования промывайте щетину водой.

• Обращайтесь с зубной щеткой аккуратно. Не роняйте ее и не подвергайте сильному ударному воздействию.

• Храните устройство в недоступном для детей месте.

• Храните устройство вдали от огня, высоких температур и прямых солнечных лучей.

• Заменяйте насадку для щетки не реже одного раза в три месяца.

8. УСТРАНЕНИЕ ОШИБОК И НЕИСПРАВНОСТЕЙ

Симптом:	Способ решения:
Зарядное устройство не работает.	Убедитесь, что адаптер переменного тока подсоединен к зарядному устройству и подключен к электрической сети.
Зубная щетка не работает или ее колебания слишком медленные.	Возможно, батарея разрядилась. Зарядите батарею с помощью зарядного устройства по крайней мере 10 часов (см. пункт 3).
Зубная щетка не работает даже после зарядки.	Убедитесь, что зубная щетка правильно установлена в соответствующее гнездо.
УФ-лампа не включается после подключения устройства к сети.	Убедитесь, что крышка отсека для насадок закрыта должным образом.

В случае если ни одно из предложенных решений не позволило решить проблему, не пытайтесь чинить устройство самостоятельно. Обратитесь в ближайший к Вам сервисный центр (адреса сервисных центров указаны в конце данного руководства).

9. ТЕХНИЧЕСКИЕ ХАРАКТЕРИСТИКИ

Наименование	Электрическая звуковая зубная щетка CS Medica с зарядным устройством и ультрафиолетовым дезинфектором CS-233-iv
Модель	CS-233-iv
Электрические параметры	DC 12В 500 мА, AC 100-240 В, ~ 50 Гц, рабочая: 1 Вт, при зарядке: 0,8 Вт, при зарядке и работе УФ-дезинфектора: 3,4 Вт.
Потребляемая мощность	2500 мкВт/см ²
Мощность ультрафиолета	Литий-ионная аккумуляторная батарея 3,7 В/260 мАч
Источник питания	Бесконтактный
Способ подзарядки	Около 16 часов
Время, необходимое для полной подзарядки	Около 14 дней (при условии, что щетка используется 2 раза в день по 2 минуты после полной зарядки)
Время работы после полной подзарядки	NORMAL (стандартный): 28 000 движ./мин. SUPER (супер): 33 000 движ./мин. MASSAGE (массаж): 28 000 / 33 000 движ./мин.
Частота колебаний при разных режимах работы	0-50°C / 30-85%
Рабочая температура /относительная влажность	Температура/относительная влажность /атмосферное давление при хранении и транспортировании
Температура/относительная влажность /атмосферное давление при хранении и транспортировании	−20 – 60 °C/10–95%/700 гПа – 1060 гПа
Масса	65 г
Габаритные размеры	126 (ш) x 62 (г) x 258 (в) мм (с учетом зарядного устройства)
Срок службы	Ручка (электронный блок) и зарядное устройство с УФ-дезинфектором – 2 года. Насадка – 3 месяца. Адаптер переменного тока – 2 года
Комплект поставки	Ручка (электронный блок) с насадкой, 3 дополнительные насадки, зарядное устройство с ультрафиолетовым дезинфектором CS-230-charger, адаптер переменного тока, руководство по эксплуатации с гарантийным талоном

IPX 7	Степень защиты корпуса зубной щетки от проникновения твердых предметов и воды		Знак соответствия директиве ЕС
IPX 4	Степень защиты корпуса зарядного устройства с ультрафиолетовым дезинфектором от проникновения твердых предметов и воды		Полярность разьема адаптера
IP20	Степень защиты корпуса адаптера переменного тока от проникновения твердых предметов и воды		Для использования только внутри помещений
EAC	Знак обращения продукции на рынке Таможенного союза		Изделие класса II. Защита от поражения электрическим током
	Температурный диапазон / Диапазон влажности / Ограничение атмосферного давления		Трансформатор безопасного напряжения устойчивый к короткому замыканию
	Надлежащая утилизация продукта (отработанное электрическое и электронное оборудование)		«Проверенная безопасность». Немецкая система добровольной сертификации. Центр испытаний Интертек
	Этот символ на приборе или описании к нему указывает, что данный прибор не подлежит утилизации вместе с другими домашними отходами по окончании своего срока службы. Чтобы предотвратить возможный ущерб для окружающей среды вследствие неконтролируемого утилизации отходов, пожалуйста, отделите это изделие от других типов отходов и утилизируйте его надлежащим образом для рационального повторного использования материальных ресурсов. Для утилизации прибора обратитесь в специализированные пункты приема, расположенные в Вашем городе, или к местным органам власти для получения подробной информации о том, куда и как вернуть данный прибор для экологически безопасной переработки.		Импulsный источник питания

ГАРАНТИЙНЫЙ ТАЛОН

Сроки гарантии:
Ручка (электронный блок) и зарядное устройство с УФ дезинфектором – 2 года
Насадка – 3 месяца
Адаптер переменного тока – 2 года

Модель _____

Серийный номер _____

Дата продажи « _____ » _____ г.

Подпись продавца _____

Штамп магазина _____

С условиями гарантийного обслуживания ознакомлен, внешний вид проверил, товар в полной комплектации получил.

Подпись покупателя _____

Дата обращения « _____ » _____ г.

Заключение мастера, выполненные работы _____

Произведено по заказу и под контролем ООО «СиЭс Медика»

Импортером и уполномоченной изготовителем организацией на территории Российской Федерации, а также государств – членов Таможенного союза является фирма ООО «СиЭс Медика»

127006, Москва, Воротниковский пер., д. 7, стр. 3

Тел./факс: (495) 363-16-52, (495) 363-16-56

Центр технического обслуживания в Москве:

127006, Москва, Воротниковский пер., д. 7, стр. 3 (м. «Маяковская»)

Тел/факс: (499) 995-11-32 (многоканальный)

Бесплатная горячая линия по России: 8-800-555-00-80

E-mail: csinfo@csmedica.ru, servise@csmedica.ru (сервисный центр)

www.csmedica.ru

Изготовитель:

NINGBO SEAGO ELECTRIC CO., LTD

(НИНБО СИГΟΥ ЭЛЕКТРИК КО., ЛТД)

No.239 Jianghu Road, Zone C Hongtang Industrial Park, Jiangbei District, Ningbo, China. (№ 239 Цзянху Рoad, Зоун С Гонтанг Ин-дастриал Парк, Цзянбэи Дистрикт, Нинбо, Китай)

Сделано в Китае



• Воронеж, ООО «СиЭс Медика Техэксперт Черноземье», ул. Степана Разина, д. 37, оф. 8, 9, 10, тел.: (473) 232-03-58, voronezh@csmedica.vrn.ru

• Екатеринбург, Офис ООО «СиЭс Медика Урал», ул. Тургенева, д. 30А, тел.: (343) 222-74-75, med@csmedica-ural.ru

Сервисно-консультационный центр, ул. 8 Марта, д. 5, оф. 117, тел.: (343) 371-30-84, 371-34-11, service@csmedica-ural.ru

• Иваново, ООО «СиЭс Медика Иваново», ул. Колесанова, д. 11/2, тел.: (4932) 29-08-74, csmedica-ivanovo@mail.ru

• Ижевск, ООО «СиЭс Медика Вятка» (Киров), ул. 40 лет Победы, д. 122, тел.: (3412) 377-545, 377-664, csmedica18@mail.ru

• Иркутск, ООО «СиЭс Медика Иркутск», ул. Депутатская, д. 79, пом. 30, тел.: (3952) 48-74-74 office38@csmedica.ru

• Йошкар-Ола, ООО «СиЭс Медика Йошкар-Ола», просп. Гагарина, д. 14А, тел.: (8362) 42-65-81, 42-26-73, csm@mail-el.ru

• Казань, ООО «СиЭс Медика Казань», ул. Чистопольская, д. 81, оф. 13, тел.: (843) 527-51-06, 527-64-43, cskzn@mail.ru

Сервисно-консультационный центр, ул. Чистопольская, д. 81, оф. 13, тел.: (843) 528-01-70, cskzn5@mail.ru

• Калининград, ООО «СиЭс Медика Калининград», ул. Нарвская, д. 49е, оф. 208, 206, тел.: (4012) 95-38-65, kaliningrad@csmedica.ru

• Калуга, ООО «СиЭс Медика Калуга», ул. Окружная, д. 7, тел.: (4842) 909-989, 595-069, 909-989, (903) 636-50-69, csmedica_kaluga@mail.ru

• Кемерово, ООО «СиЭс Медика Кемерово», ул. Свободы, д. 35, оф. 103, тел.: (3842) 59-22-02, 65-74-60, kemerovo@csmedica.ru

• Киров, ООО «СиЭс Медика Вятка», Студенческий пр., д. 19, к. 2, тел.: (8332) 51-36-25, 51-36-26, vyatka@csmedica.ru

• Кострома, ООО «СиЭс Медика Иваново», просп. Мира, д. 51, тел.: (4942) 63-77-79, (4942) 55-28-73, csmedica-ivanovo@mail.ru

• Красноярск, Офис ООО «СиЭс Медика Кубань», ул. Севастопольская, д. 6/1, тел.: (861) 238-47-80, 238-47-90, omgon@kubannet.ru

Сервисно-консультационный центр, ул. Севастопольская, д. 6/1, оф. 17, тел.: (861) 238-47-95, service23@csmedica.ru

• Красноярск, ООО «СиЭс Медика Енисей», ул. Красной Гвардии, д. 21, оф. 601, 602, тел.: (391) 221-24-83, 221-20-72, 221-60-98, info@csmedicaenisey.ru

• Курск, ООО «СиЭс Медика Курск», ул. Гайдара, д. 18, этаж 1, тел.: (4712) 74-00-78, 74-00-79, csmedica-kursk@yandex.ru

• Липецк, ООО «СиЭс Медика Липецк», ул. Политехническая, д. 3, тел.: (4742) 25-60-16, (4742) 25-60-12, lipetsk@csmedica.ru

• Магнитогорск, ООО «СиЭс Медика Челябинск», ул. Октябрьская, д. 9, тел.: (3519) 29-49-14, mgn@csmedica-ural.ru

• Махачкала, ООО «СиЭс Медика Махачкала», ул. Дзержинского, д. 176, к. 24, тел.: (8722) 55-85-40, csmahachkala@mail.ru

• Минеральные Воды, ООО «СиЭс Медика Северный Кавказ», ул. Новоселов, д. 106, тел.: (87922) 6-02-31, факс: 6-06-48, csmedicakmv@mail.ru

• Мурманск, ООО «СиЭс Медика Карелия» (Петрозаводск), проспект Кольский, д. 196, 2 этаж тел.: (8152) 52-53-43, murtansk@csmedica.ru

• Набережные Челны, ООО «СиЭс Медика Казань», просп. Московский, д. 91, тел.: (8552) 58-94-97, csmedica16-4@mail.ru

• Нижневартовск, ООО «СиЭс Медика Югра», ул. Ханты-Мансийская, д. 2, стр. 1, тел.: (908) 873-30-47, моб.: (902) 855-85-01, cstyumen@mail.ru, cs-nv86@yandex.ru

• Нижний Новгород, ООО «СиЭс Медика Поволжье», ул. Горького, д. 48/50, тел.: (831) 434-44-77, 433-90-90, csmedica@csmedica.nnov.ru

• Новокузнецк, ООО «СиЭс Медика Новокузнецк», пр-т Металлургов, д. 48, тел.: (3843) 60-05-18, 46-46-44 novokuznetsk@csmedica.ru

• Новороссийск, ООО «СиЭс Медика Кубань» (Краснодар), ул. Леднева, д. 5, тел.: (8617) 75-15-00, +7-938-525-15-00, cs_medicanov@mail.ru

• Новосибирск, ООО «СиЭс Медика Сибирь», ул. Немировича-Данченко, д. 169, тел.: (383) 346-18-11, 346-20-68, cs-siberia@mail.ru

• Омск, ООО «СиЭс Медика Омск», ул. Декабристов, д. 104, тел.: (3812) 210-300, 59-55-03, direktor55@csmedica.ru

• Орёл, ООО «СиЭс Медика Орел», ул. Московская, д.80, тел.: (4862) 54-24-00, ore@mail.csmedica.ru

• Оренбург, ООО «СиЭс Медика Оренбург», ул. Цвиллинга, д. 46, оф. 4, тел.: (3532) 404-607, 404-608, csorenburg@mail.ru

• Орехово-Зуево, ООО «СиЭс Медика Подмосковье», Московская обл., г. Орехово-Зуево, ул. Володарского, д. 80а, тел.: (496) 412-64-27, cspodmoskovie@mail.ru

• Пенза, ООО «СиЭс Медика Пенза», ул. Калинина, д. 89, тел.: (8412) 56-18-37, 32-05-05, penza@csmedica.ru

• Пермь, ООО «СиЭс Медика Пермь», ул. Мильчакова, д. 28, тел.: (342) 224-52-19, 229-87-75, perm@csmedica.ru

• Петрозаводск, ООО «СиЭс Медика Карелия», ул. Маршала Мерецкова, д. 16, оф. 6, тел.: (8142) 59-27-14, karelia@csmedica.ru

• Псков, ООО «СиЭс Медика Северо-Запад», ул. Леона Поземского, д. 10, помещение 1001, тел.: (911) 885-07-56, pskov@csmedica.ru

• Росошь, ООО «СиЭс Медика Черноземье» (Воронеж), ул. 9 Января, д. 12, тел.: (47396) 4-88-94, rossoch@csmedica.ru

• Ростов-на-Дону, ООО «СиЭс Медика Ростов-на-Дону», ул. Фурмановская, д. 148, тел.: (863) 231-03-85 (86), 231-04-85 (86), 231-07-87, rostov@csmedica.ru

• Рязань, ООО «СиЭс Медика Рязань», ул. Семена Середы, д. 42, тел.: (4912) 50-04-03, 96-63-10, 96-93-66, gyaзан@csmedica.ru

• Самара, Офис ООО «СиЭс Медика Самара», ул. Советской Армии, дом 180, строение 1, офис 306, тел.: (846) 250-15-79, 250-15-81, 250-51-18, csmedica-samara@sama.ru

Сервисно-консультационный центр, ул. Революционная, д. 70, стр. 3, оф. 114, тел.: (846) 267-38-40, csmedica-samara@sama.ru

• Санкт-Петербург, Офис ООО «СиЭс Медика Северо-Запад», Малодетскоельский просп., д. 36, лит. Н, тел.: (812) 309-09-80, csnw@csmedica.ru

Сервисно-консультационный центр, Малодетскоельский просп., д. 36, лит. Н, тел. (812) 409-40-30, spbservice@csmedica.ru

• Саранск, ООО «СиЭс Медика Саранск», ул. Васенко, д. 15, подъезд №3, этаж 2, комната №222, тел.: (8342) 27-03-24, 22-23-91, csmedica@saransk.ru

• Саратов, ООО «СиЭс Медика Саратов», ул. Чапаева, д. 112/124, тел.: (8452) 79-90-45, 79-90-46, csmsaratov@mail.ru

• Саров, ООО «СиЭс Медика Поволжье» (Н. Новгород), просп. Октябрьский, д. 18, тел.: (950) 360-70-77, arz_cs1@bk.ru, arz_cs@bk.ru

• Симферополь, ООО «СервисМедика Крым», просп. Победы, д. 54, пом. 37, тел.: (978) 137-90-68, (910) 416-59-55, director82@csmedica.ru

• Смоленск, ООО «СиЭс Медика Смоленск», просп. Гагарина, д. 60, тел.: (4812) 35-85-68, smolensk@csmedica.ru

• Сочи, ООО «СиЭс Медика Кубань» (Краснодар), Центральный район, ул. Конституции, д. 44/1, тел.: (8622) 61-57-65, cs.medicasochi@mail.ru

• Ставрополь, ООО «СиЭс Медика Ставрополь», ул. Маршала Жукова, д. 7, тел.: (8652) 26-38-96, 26-38-93, csmedicastv@mail.ru

• Старый Оскол, ООО «СиЭс Медика Белгород», ул. Ватутина, д. 54, тел.: (4725) 24-17-89, oskol_cs@mail.ru

• Сургут, ООО «СиЭс Медика Югра», ул. Мелик-Карамова, д. 64, каб. №10, тел.: (3462) 25-46-17, моб.: (912) 817-41-41 cstyumen@mail.ru, cssurgut@mail.ru

• Тамбов, ООО «СиЭс Медика Тамбов», ул. Ореховая, д. 10, помещ. 1, тел.: (4752) 49-47-10, tambov@csmedica.ru

• Тверь, ООО «СиЭс Медика Тверь», просп. Чайковского, д. 23, тел.: (4822) 32-89-66, tver@csmedica.ru

• Тольятти, ООО «СиЭс Медика Самара», бульвар Гая, д. 1а, оф. 6, тел.: (8482) 74-88-89, csmedica-tit@yandex.ru

• Томск, ООО «СиЭс Медика Томск», ул. Нахимова, д. 13/1, оф. 104, тел.: (3822) 902-703, info_tomsk@mail.ru

• Тула, ООО «СиЭс Медика Тула», ул. Демонстрации, д. 149, тел.: (4872) 36-80-56, tula@csmedica.ru

• Тюмень, ООО «СиЭс Медика Тюмень», ул. Холо